


Zestaw instalacyjny ZI3 bez wyłącznika nadprądowego (SCHUKO)

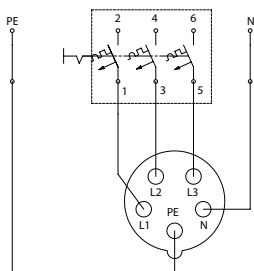


IP44

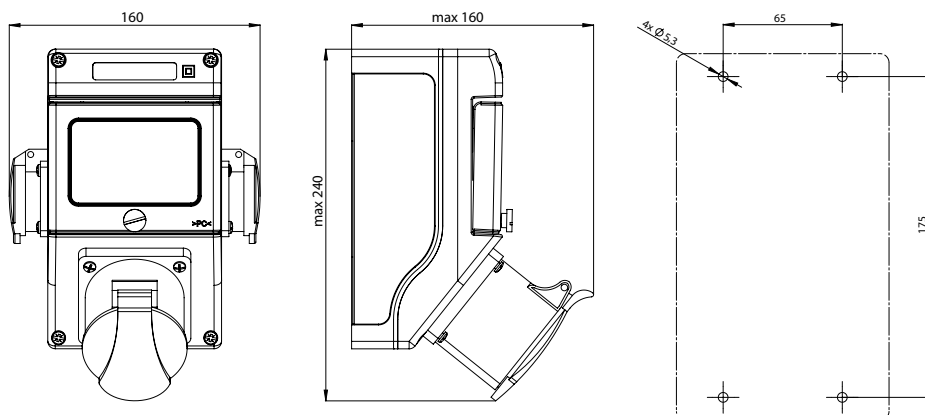
Opis produktu

Zestawy charakteryzują się nowoczesnym i ergonomicznym designem. Każdy zestaw wyposażony jest w gniazdo główne 16 lub 32 A (w zależności od wykonania) oraz dodatkowe 1 lub 2 gniazda boczne (1-fazowe) znajdujące się wespole podstawy, co ułatwia podłączenie przewodów do zestawu. Zasilanie gniazd doprowadza się poprzez listwę zaciskową. Zestawy instalacyjne ZI są zgodne z postanowieniami normy: PN-EN 61439-3, PN-EN 61439-1. Nowe zestawy spełniają wymagania Dyrektywy RoHS 2011/65/UE co oznacza, że nie zawierają substancji niebezpiecznych określonych w tej dyrektywie.

Schemat elektryczny



Wymiary



Budowa symbolu zamówieniowego

ZI -S

Nr wykonania zestawu

33\X111, 33\X211, 33\X581, 34\X111
34\X211, 34\X511, 35\X341, 35\X342
35\X441, 35\X442

Uwaga:

Gniazdo boczne 1-fazowe standardowo instalowane jest z prawej strony zestawu. Istnieje możliwość zamówienia zestawu z gniazdem bocznym zainstalowanym z lewej strony. W tym celu należy dopisać literę "L" np. ZI33\X111L-S

Dane techniczne

Napięcie znamionowe izolacji U_i	500 V
Prąd znamionowy zestawu I_{nA}	max 32 A
Częstotliwość znamionowa	50-60 Hz
Napięcie znamionowe łączeniowe U_e	230/400 V
Napięcie znamionowe udarowe wytrzymałalne U_{imp}	6 kV
Przekrój przewodów przyłączeniowych	2,5...6 mm ²
Stopień ochrony	IP44
Klasa ochronności	II
Masa	0,8...1,2 kg
Rodzaje dławnic	M25x1,5 (16 A) M32x1,5 (32 A)

Elementy zestawów



2P+PE 16A



3P+PE 32A



3P+PE 16A



3P+N+PE 32A



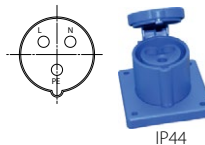
3P+N+PE 16A



2P+PE 16A
gniazdo boczne

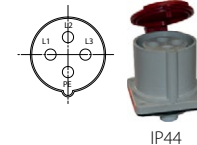
Układ tulejek stykowych gniazd wtyczkowych

2P+PE 16 A, 230V



IP44

3P+PE 16 A 400V, 32 A 400V



IP44

3P+N+PE 16 A 400V, 32 A 400V



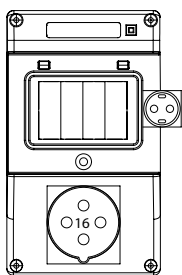
IP44

2P+PE 16 A 230V gniazdo boczne

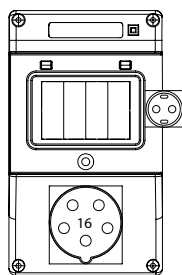


IP44

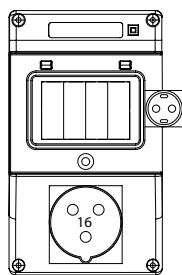
Wykonania



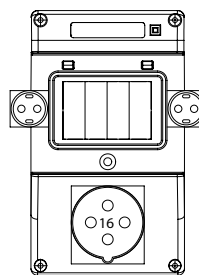
ZI33\X111-S



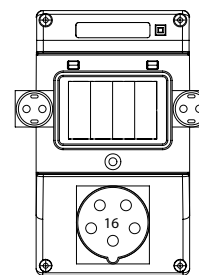
ZI33\X211-S




ZI33\X581-S



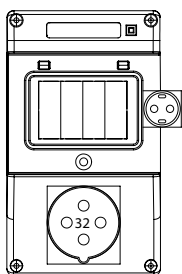
ZI34\X111-S



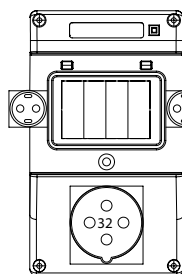
ZI34\X211-S



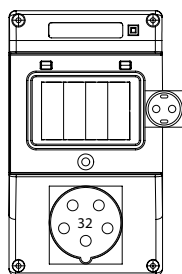
ZI34\X511-S



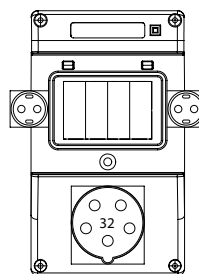
ZI35\X341-S



ZI35\X342-S



ZI35\X441-S



ZI35\X442-S